

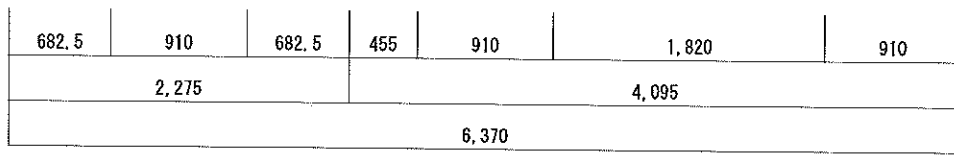
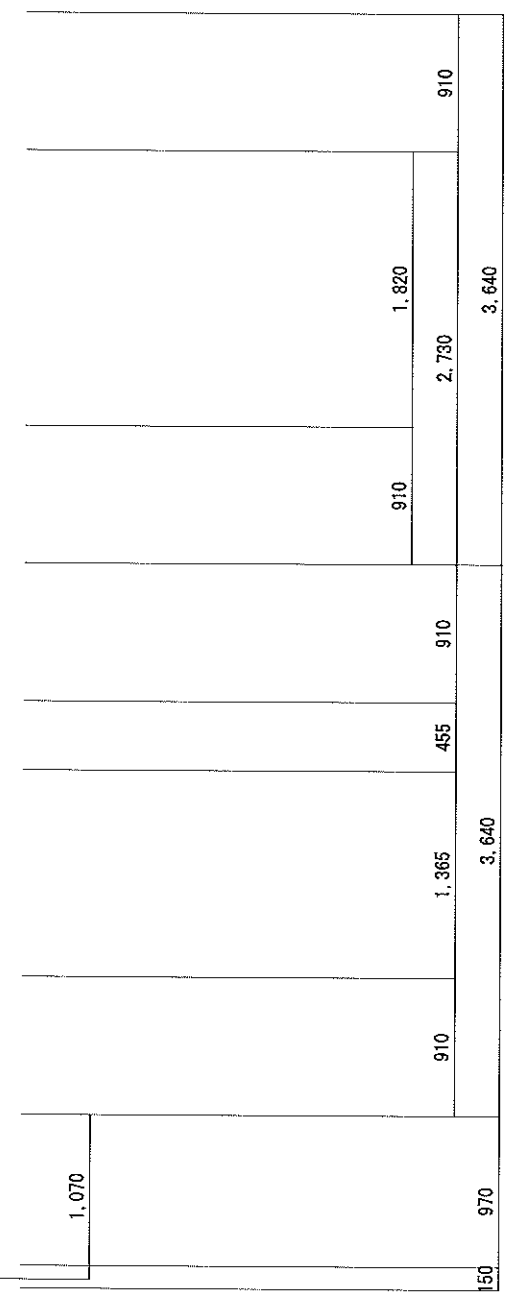
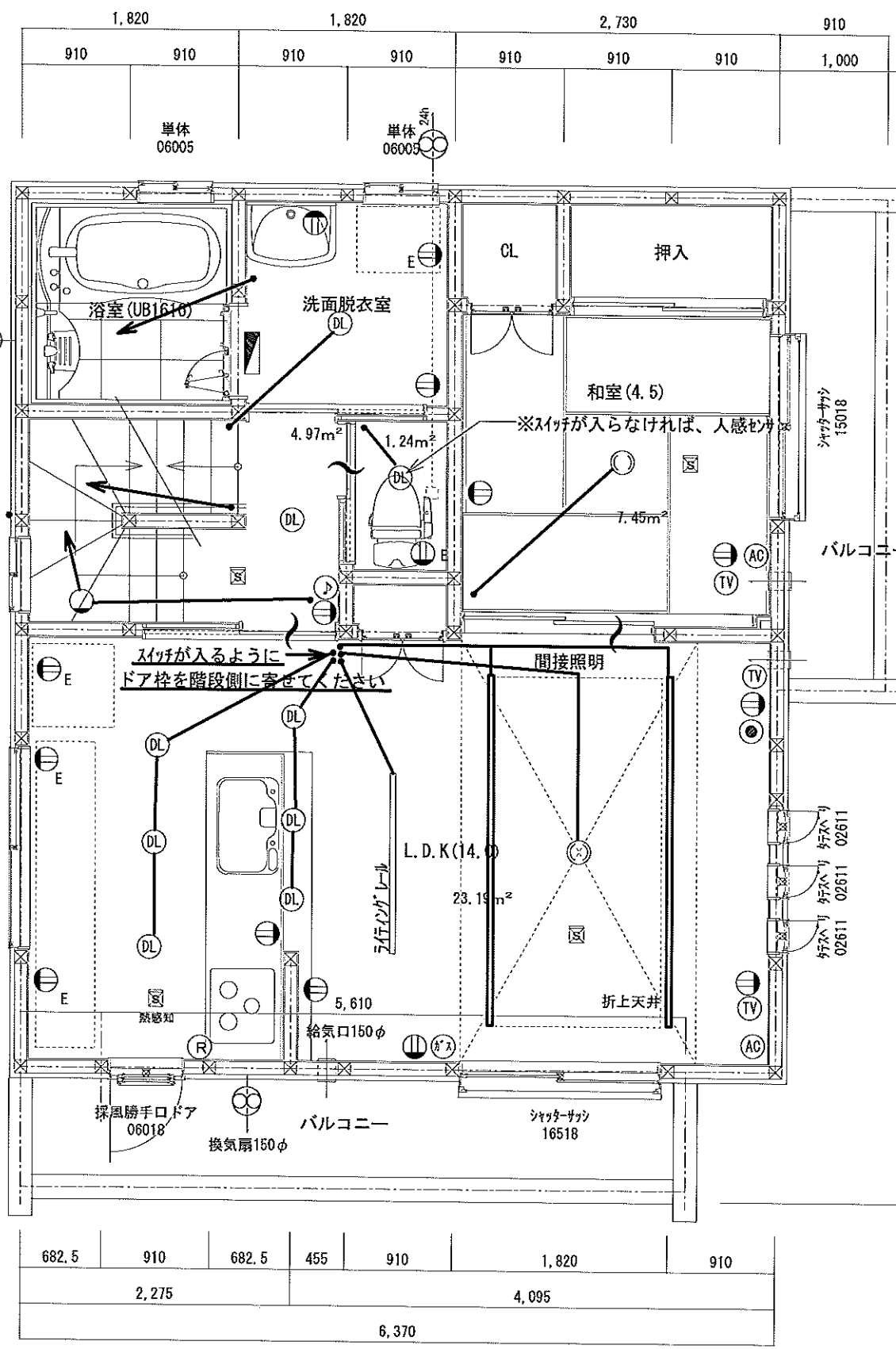
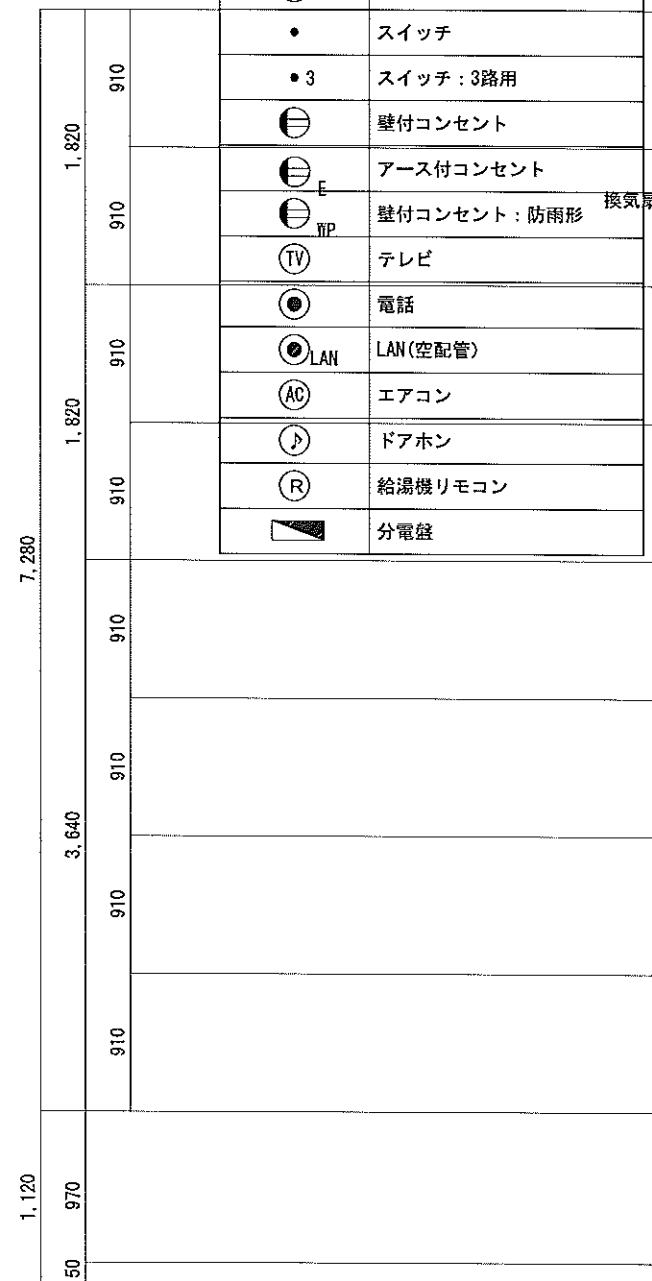
○	照明 (蛍光灯) : 天井付
○	照明 : 壁付
DL	照明 : ダウンライト
○	照明 : 天井付 (簡易型ソケット)
●	スイッチ
●3	スイッチ : 3路用
⊖	壁付コンセント
⊖E	アース付コンセント
⊖FP	壁付コンセント : 防雨形
TV	テレビ
☎	電話
LAN	LAN (空配管)
AC	エアコン
♪	ドアホン
R	給湯機リモコン
■	分電盤

凡例		住宅用火災警報器	24h換気 (第3種)	火気使用室仕上		※外部建具は全て防火設備とする。 (EB-9111~9119)
⊗	1~2F通し柱 120 x 120	※設置位置 天井~壁から60cm以上の位置	24h 排気ファン100φ SVC (FD)	壁 石膏ボード7) 12.5mm下地	天井 石膏ボード7) 9.5mm下地	
⊠	管柱 105 x 105	壁 ~天井から15cm以上50cm以内の位置	給気口 100φ SVC (FD)	準不燃ビニールクロス貼 (QM-9446)	準不燃ビニールクロス貼 (QM-9446)	
外周部: 構造用合板t=9mm貼		※空気吹出口から1.50m以上離す。	通気確保される建具 アンダーカット10mm	キッチンパネル (NM-1699)		



(スパイラルダクトの上向き=50巻き)  
 レジュード BH-626B<sub>4</sub>C 312m<sup>3</sup>/h  
 V=30KQ=30x0.93x9.40=262.26m<sup>3</sup>/h

	照明（蛍光灯）：天井付
	照明：壁付
	照明：ダウンライト
	照明：天井付(簡易型ソケット)
	スイッチ
	スイッチ：3路用
	壁付コンセント
	アース付コンセント
	壁付コンセント：防雨形
	テレビ
	電話
	LAN(空配管)
	エアコン
	ドアホン
	給湯機リモコン
	分電盤



凡例	住宅用火災警報器	24h換気(第3種)	階段寸法(有効幅 750)	
1~2F通し柱 120 x 120	※設置位置 天井~壁から60cm以上の位置	24h 排気ファン100φ SVC (FD)	1~2階(12段) 2~R階(12段)	※外部建具は全て防火設備とする。 (EB-9111~9119)
管柱 105 x 105	壁 ~天井から15cm以上50cm以内の位置	給気口 100φ SVC (FD)	蹴上 228.00 mm 212.50 mm	
外周部：構造用合板t=9mm貼	※空気吹出口から1.50m以上離す。	通気確保される建具 アンダーカット10mm	踏面 225.00 mm 225.00 mm	

