

※ガス管圧力の種類と凡例、用途 (高圧、中圧は一般用途にはご利用になれませんのでご注意ください)

(1) 高圧: 赤線 輸送用のみ (2) 中圧: 青線 輸送用と主に産業用途 (3) 低圧・中間圧: 黄線 家庭用等の一般用途

下記の文章について、必ずご確認ください。

- ◆弊社がガス本管理設状況確認サービス(以下「本サービス」とします)でご提供する情報は、地形、道路形態、家形を除くガス本管の有無・工事予定ルート、埋設位置、口径です。なお参考に、取出し管の分岐位置を表示しておりますが、個人情報保護のため宅地内の引込状況及びガスのご使用状況は表示しておりません。
- ◆弊社は、ご提供する情報が正確かつ最新であるよう努力しておりますが、それらについてはいかなる保障も致しません。また、本サービスご利用により生じたいかなる損害についても責任を負いかねますのでご了承ください。なお、実際の工事、ガス供給にあたっては、供給方式の検討・本支管工事の有無の確認が必要となります。予定ルートの施工状況確認も合わせて、原則6ヶ月以上前に各担当窓口にご相談くださるようお願いいたします。
- ◆本サービスで使用されている地図及び導管情報は、著作権法により保護されており、東京ガスネットワーク(株)が著作権を所有しています。営利目的のご利用を禁止いたします。また、権利侵害となりますので、許可無く複製、改変、送信等を禁止いたします。

東京ガス株式会社

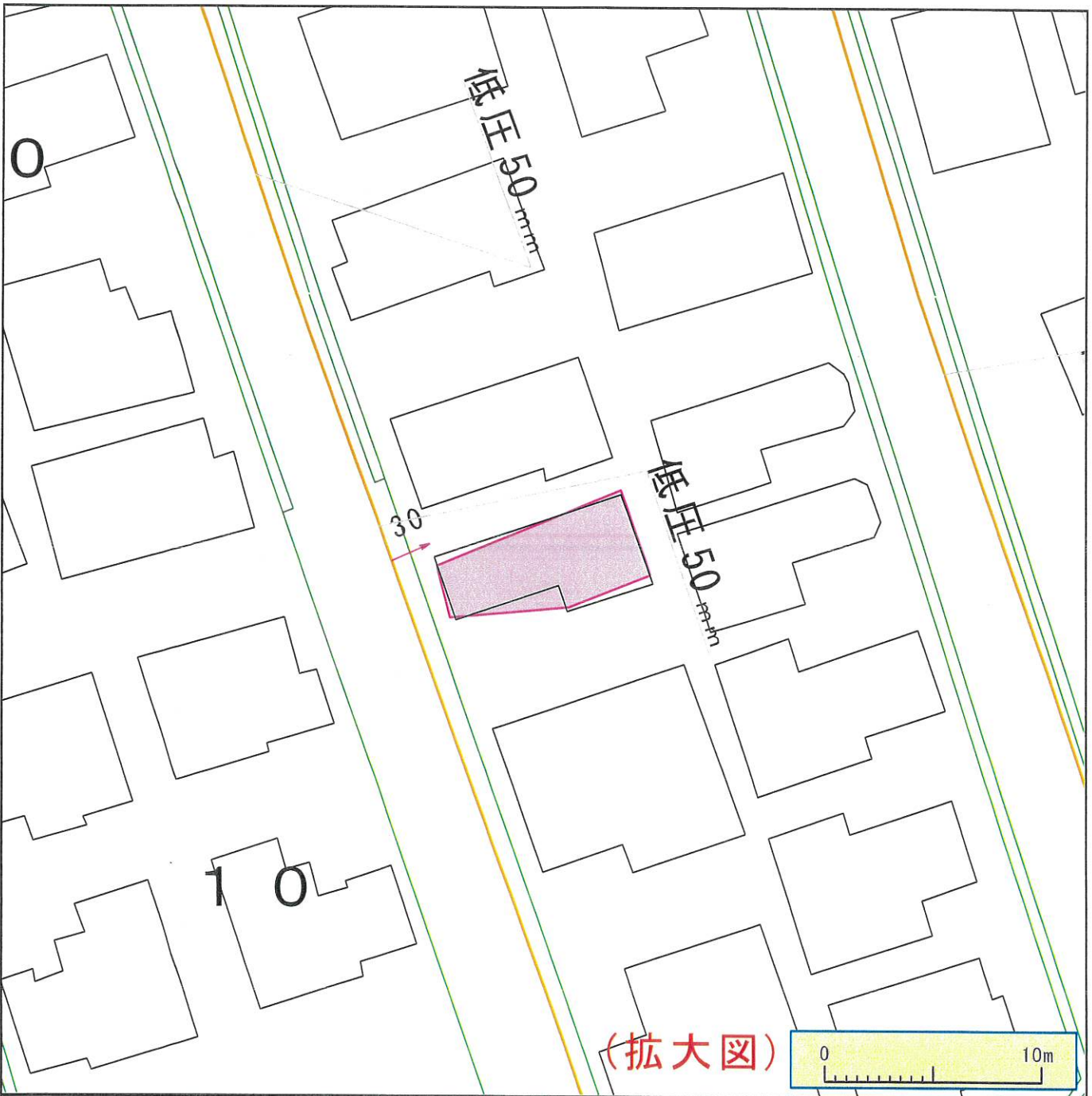
(お問合せ先)

担当部署: 本管理設状況確認センター

営業担当者: 東京ガス(株)

TEL: 03-5322-8910

E-mail: maichon@tokyo-gas.co.jp



※ガス管圧力の種類と凡例、用途（高圧、中圧は一般用途にはご利用になれませんのでご注意ください）

- (1) 高圧：—— 輸送用のみ (2) 中圧：—— 輸送用と主に産業用途 (3) 低圧・中間圧：—— 家庭用等の一般用途

下記の文章について、必ずご確認ください。

- ◆弊社がガス本管埋設状況確認サービス（以下「本サービス」とします）でご提供する情報は、地形、道路形態、家形を除くガス本管の有無・工事予定ルート、埋設位置、口径です。なおご参考に、取出し管の分岐位置を表示しておりますが、個人情報保護のため宅地内の引込状況及びガスのご使用状況は表示しておりません。
- ◆弊社は、ご提供する情報が正確かつ最新であるよう努力しておりますが、それらについてはいかなる保障も致しません。また、本サービスご利用により生じたいかなる損害についても責任を負いかねますのでご了承ください。なお、実際の工事、ガス供給にあたっては、供給方式の検討・本支管工事の有無の確認が必要となります。予定ルートの施工状況確認も合わせて、原則6ヶ月以上前に各担当窓口にご相談くださるようお願いいたします。
- ◆本サービスで使用されている地図及び導管情報は、著作権法により保護されており、東京ガスネットワーク（株）が著作権を所有しています。営利目的のご利用を禁止いたします。また、権利侵害となりますので、許可無く複製、改変、送信等を禁止いたします。

東京ガス株式会社

（お問合せ先）

担当部署：本管埋設状況確認センター

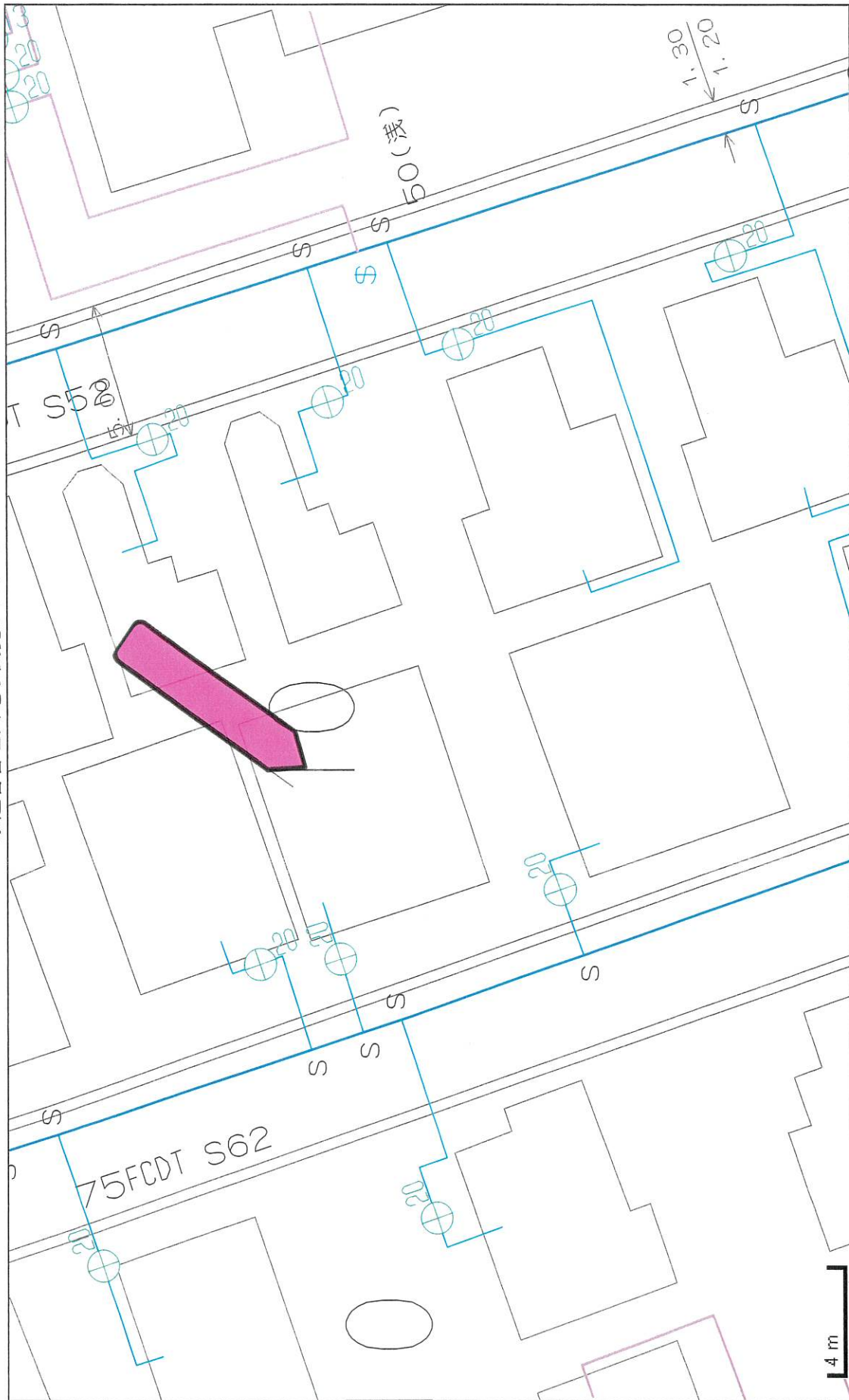
営業担当者：東京ガス（株）

TEL：03-5322-8910

E-mail：maichon@tokyo-gas.co.jp

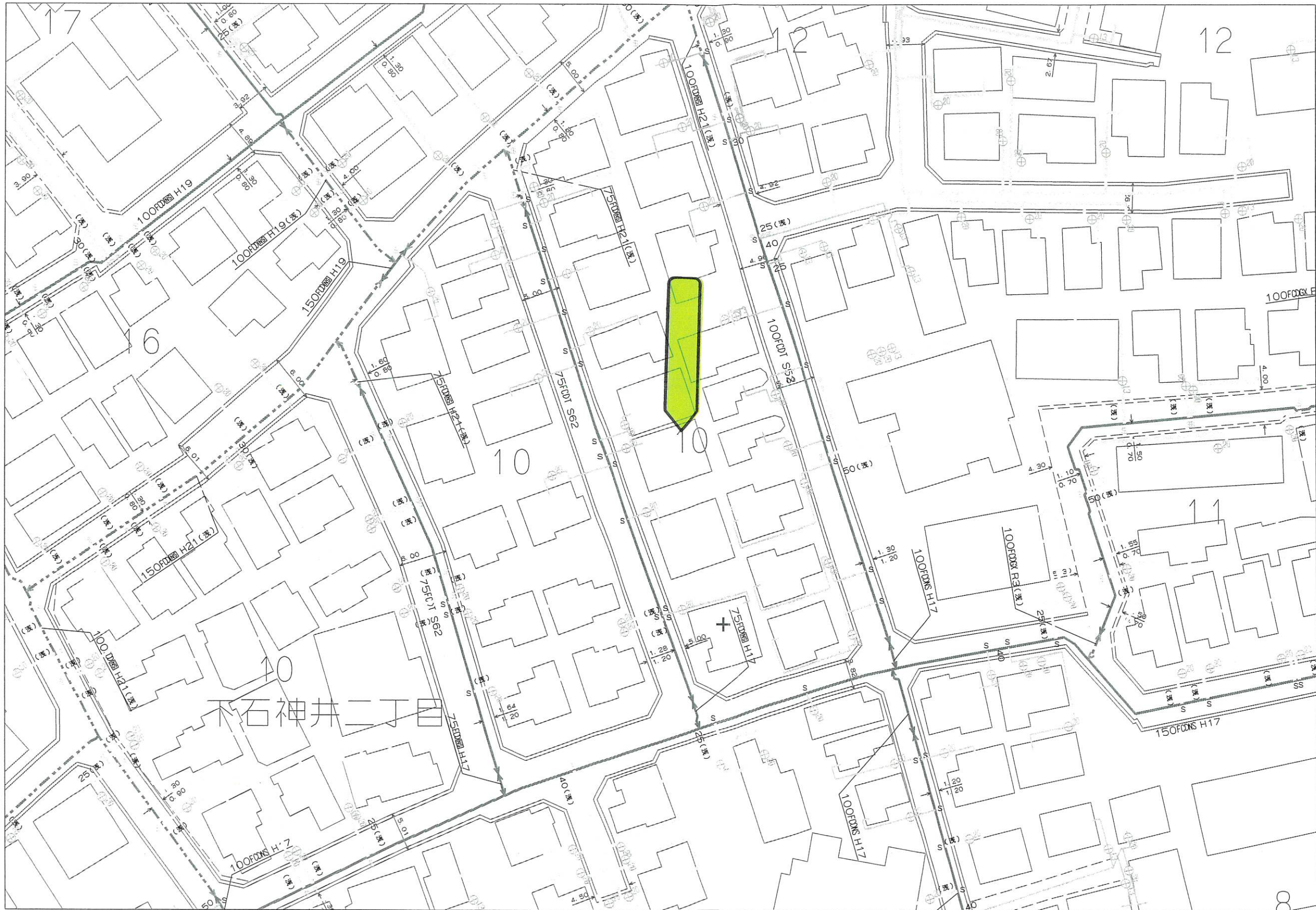
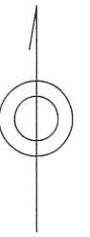
水道管管理図電子閲覧システム

縮尺：1/200



この図面と現況とが異なる場合は現況を優先とします。詳細は必ず水道局窓口で確認してください。

水道管管理図



「取扱注意」 「地図使用承認 昭文社」
「この管理図と現況とが異なる場合は現況を優先とします。」
作成年月日 25.08.08

縮尺 1:500



中心図面番号 252182
練馬区下石神井2丁目10番地20号付近